

施主様用
保管用

KNOBBOX 取扱説明書

●ノボックス

お客様への
お願い

⚠ はじめに宅配業者に宅配ポストへの配達方法をお伝えください。

不在時の宅配ポストへの配達方法をお伝えいただき、お住まいの地域担当の宅配業者営業所にご連絡いただき、配達方法をお伝えくださいますよう、お願いいたします。

安全上のご注意

※必ずお守りください

このたびは、セキスイデザインワークス(株)製品をお買い上げいただきましてまことにありがとうございます。

商品到着後、速やかに検品をお願いします。本体に傷、付属品等の不備がございましたら商品到着後10日以内にご連絡下さい。

ご使用に当たりましては、取扱説明書をよくお読みのうえ、正しくご使用ください。この取扱説明書は、必ず使用者様にお渡しください。

安全上のご注意

- お使いになる方やその他の方への危害、損害を未然に防止するため、必ずお守りください。
- お守りいただく内容を次のマークで区分し、説明しています。マークの意味は次の通りです。



禁止の行為であることを告げるものです。



行為を強制・指示する内容があることを告げるものです。

⚠ 警告

死亡または重傷を負うおそれのある内容です。

- 仕様変更・改造は絶対にしないでください。
- 商品内には入らないでください。
ボックス内に閉じ込められてしまう恐れがあります。特にお子様にはご注意ください。
- ケガの発生や事故のおそれがあります。(変更、改造、分解禁止)
分解された場合は商品の保証を致しかねます。
- 商品の施工は、施工説明書に従い確実に行ってください。
- ◆ 落下などによるケガのおそれがあります。

使用上のご注意

⚠ 使用上のご注意

傷害を負うおそれのある内容、または物的損害のおそれがある内容です。

- 扉にぶらさがらないでください。
⊖ ケガの発生や事故のおそれがあります。
- 扉を無理に開けないでください。
⊖ 変形や鍵の不具合が起きるおそれがあります。
- 扉は開け放しにしないでください。
◆ ケガの発生や事故のおそれがあります。
- 多量の郵便物は一度に取り出さないでください。
ケガの発生や故障の原因になります。
- すみやかに郵便物を取り出してください。
◆ 強風雨時には郵便物が濡れることがあります。また、郵便物がたまり、つめこみすぎると鍵の不具合、蓋の破損や作動異常の原因となります。
- 動く部分に手を差し込まないでください。
⊖ はさまれて、手や指をケガすることがあります。
- ホースによる直接散水はしないでください。
⊖ 機能に障害が生じるおそれがあります。
- 1日1回は郵便物と荷物の確認及び取り出しを行ってください。
郵便物や荷物がたまり過ぎると扉の動作に支障をきたしたり、錠が開かなくなることがあります。
- 貴重品・重要書類・危険物・生物等の保管はしないでください。
生鮮食品(冷凍品を含む)その他腐敗変質しやすいものや動物など。発火、引火、爆発物等の危険物、劇薬及び悪臭を発する不潔な物品。現金、株券、債権等の有価証券類、宝石、貴金属類、などその他保管に適さないと認められるものは入れないでください。
⊖ 盗難やいたずらに対応できません。
- 内容物の盗難や損傷等の補償は致しません。
荷物の受け渡しに際し、宅配業者の操作手違いや何らかの原因による荷物の紛失や盗難、損傷等については、いかなる条件においても内容物の補償は一切致しかねますのでご了承ください。
- 受取サイン用の印鑑を必ず収納してください。
扉の内側についている印鑑ストラップホルダーに印鑑を取り付け、印鑑ケースへ収納してください。荷物の受け取りに必要です。
◆ 印鑑がない場合、受け取りできません。

- 端部や角で手を強く擦ると思わぬケガをする場合がございますのでご注意ください。
- ポストの内外部の作業の際は、適切な工具・防具を使用して行って下さい。
- 扉の開閉の際は、手などを挟まないようご注意ください。
- 防水構造ではございません。強風雨時によっては荷物が濡れる場合がございます。軒下等で雨がかりの少ない場所へ設置するか、早めに荷物をお取り出しください。

使用上のご注意

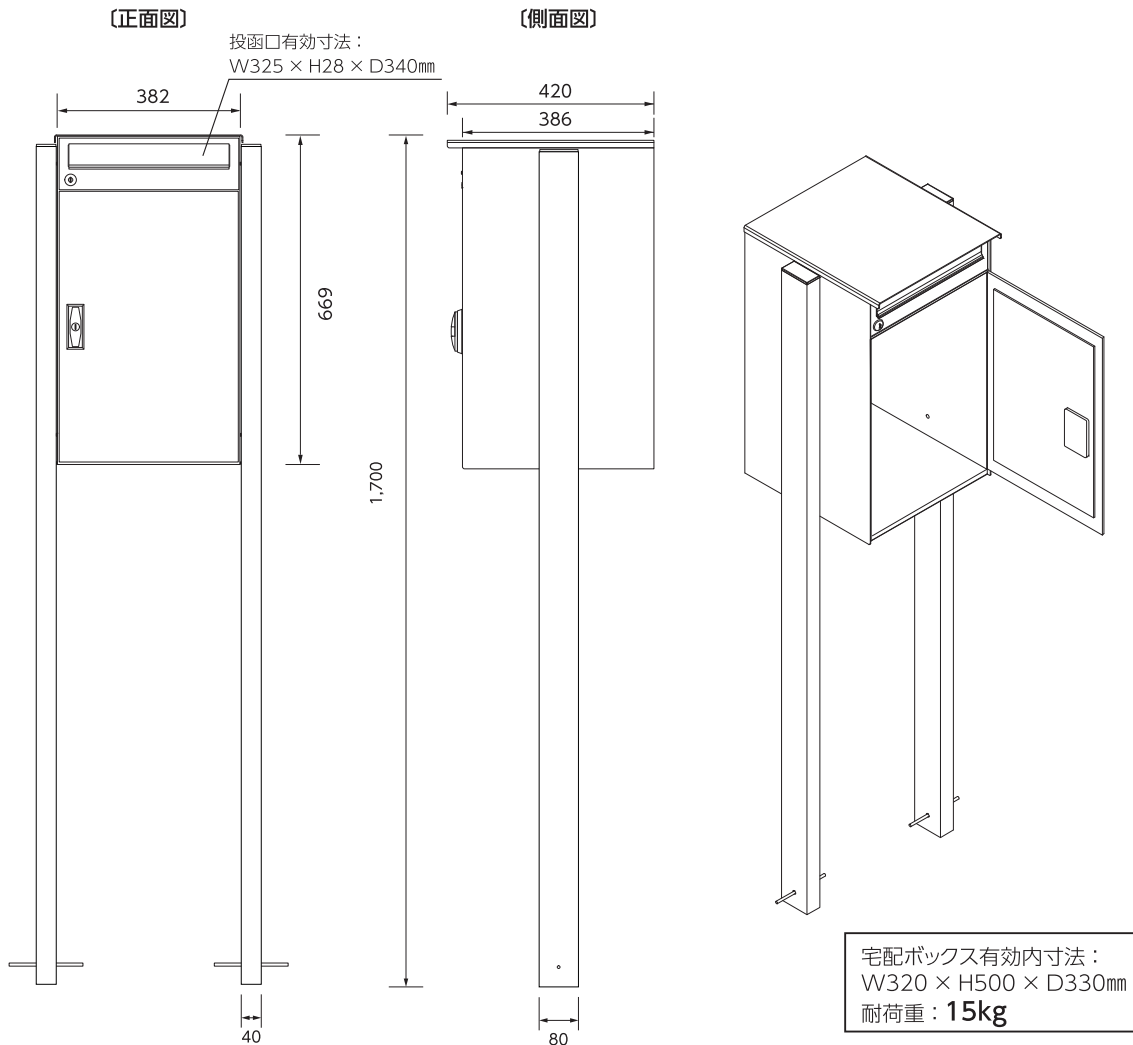
「シリンダー錠」について

- 鍵をつけたままの状態にすると、鍵穴内部が錆びて鍵がかからなくなることがあります。開閉時以外は必ず鍵を抜いて下さい。
- シリンダー錠には、鍵が付属しております。日本での合鍵作製が難しいため、紛失されないようご注意ください。
- 万が一鍵を紛失された場合はドイツからの取り寄せとなりますので、鍵に刻印されている鍵番号をお知らせ下さい。

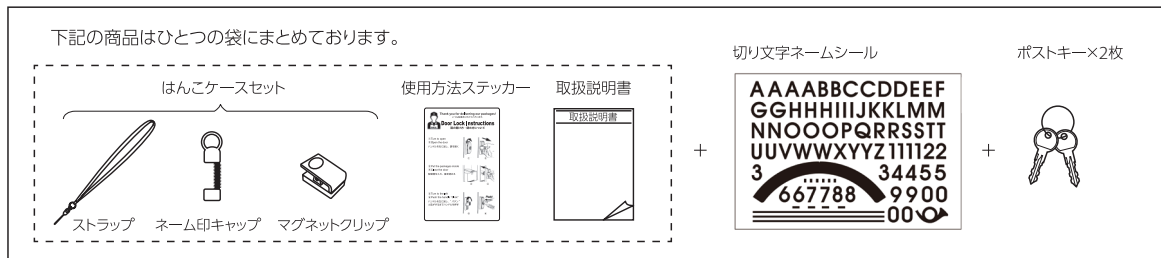


安全に対して配慮は行っておりますが、デザインの特質上、角が鋭角になっておりますので、注意してご使用下さい。また、ポスト内外部の清掃・補修等の作業の際は、適切な工具・防具を使用して行ってください。

寸法図および
製品仕様



付属品一覧表



受取印の収納

扉の内側にある印鑑ケースに、受取サイン用の印鑑を収納してください。その際、付属の印鑑ストラップホルダーをご使用ください。

- ※ 印鑑はお客様でご用意ください。荷物の受取時に必要となります。
- ※ ネーム印キャップに取り付けられるのは、**シャチハタ製ネーム9**のみです。
- ※ 印鑑は正しく捺印できるか、定期的に確認してください。

使用方法
ステッカー

宅配業者様が宅配ボックスへの投函方法に迷わないよう、イラストを入れて説明したステッカーです。側面や前面の扉など、宅配業者様の目につきやすい場所にお貼りください。(納品時は貼っておりません。お客様ご自身でお願いいたします。)

切り文字
ネームシール

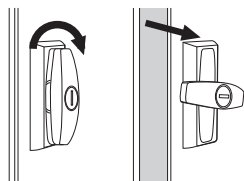
アルファベットの切り文字シールです。こちらを使って前面扉にお名前や番地を入れれば表札機能もプラスできます。ご自由にお使いください。

荷物の
配達方法

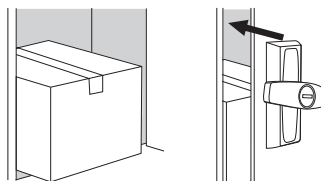


↑
動画でもご覧
いただけます。

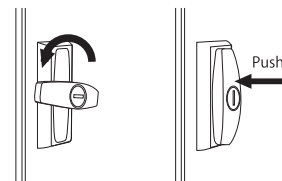
1 ハンドルをひねりボックスを開きます。



2 宅配物を入れ、扉をしめます。



3 ハンドルを左に回し、“パチン”と音がするまでハンドルを押します。

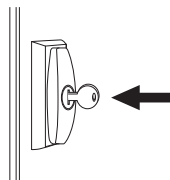


荷物の
受け取り方法

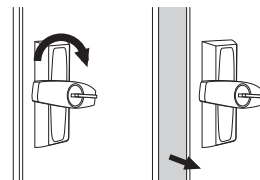


↑
動画でもご覧
いただけます。

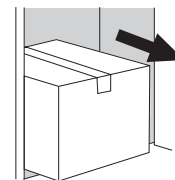
1 鍵をさします。



2 ハンドルごと右に回転させたら扉が開きます。



3 荷物を取り出します。



定期的にお手入れをする必要があります

未永くご使用いただくために、定期的(3ヶ月~6ヶ月に一度)なお手入れをお願い致します。
特に工場地帯でのススや鉄粉が付着しやすい場所や、海岸が近く潮風にさらされる場所では、お手入れをおこたると錆を誘発し、腐食やもらい錆を起こす場合があります。

- 1** 柔らかい布でから拭きをしてください。
- 2** 汚れがひどい場合は、柔らかい布に中性洗剤を含ませて丁寧に拭いてください。
- 3** 表面を濡れた布で洗剤が残らないように拭き取ってください。
- 4** 乾いた布で表面を完全に拭き取ってください。
- 5** 表面に専用ワックス(ボディー用)をうすく塗ってください。

※シンナー・ベンジン・みがき粉・タワシなどを使って清掃することは避けてください。
変色・キズ・塗装の剥離等の原因になります。

△ 注意

お手入れの際は、安全のため必ずゴム手袋をお使いください。

この製品は板金製のため、細部までお手入れされる場合は、手を切る恐れがあります。

本製品の保証
および
免責事項内容
について

本製品の保証について

- 保証期間は商品の **お買い上げ日より1年間** とします。
- 保証期間中に正常な使用状態において、万一製造上に起因する故障が生じた場合には、当社にて無償で修理致します。

免責事項内容

本製品は通常郵便物の受箱を目的とし、現金、有価証券、重要書類、宝石、貴金属などの保管には適しません。
いかなる配達物、内容物であっても、本製品の故障の有無にかかわらず盗難あるいは紛失、損傷、汚染した場合、当社はその責任を負わないものとします。

次のような場合は保証期間中でも有償修理となります。

- ①住宅用途以外で使用した場合の故障・損傷
- ②ユーザーが適切な使用、維持管理を行わなかったことに起因する故障・損傷
- ③ユーザーが施工説明書および注意書等に基づかない施工、専門業者以外による移動・分解などに起因する故障・損傷
- ④建築躯体の変形など住宅品本体以外の不具合に起因する当該住宅部品の不具合、塗装の色あせ等の経年変化または使用に伴う摩擦等により生じる外観の現象
- ⑤海岸付近、温泉などの地域における空気環境に起因する故障・損傷
- ⑥ねずみ、昆虫等の動物の行為に起因する故障・損傷
- ⑦火災・爆発等事故、落雷・地震・噴火・洪水・津波等天変地異または戦争・暴動等破壊行為による故障・損傷

本製品の
お問い合わせ

商品についての不具合等のご連絡は、お買い求めの販売店または工事店にご連絡ください。

〔お知らせいただきたい内容〕

- ①住所・氏名・電話番号
- ②製品名・品番
- ③故障の内容や状況

【販売元】

セキスイデザインワークス株式会社

〒162-0824 東京都新宿区揚場町1-21 飯田橋升本ビル7F

TEL 03-6685-7070