

このたびは、セキスイデザインワークス(株)製品をお買い上げいただきまして誠にありがとうございます。
製品到着後、速やかに検品をお願いいたします。本体に傷や付属品等の不備がございましたら、製品到着後10日以内にご連絡ください。

施工は必ずこの説明書に従い、専門業者が正しく施工を行なってください。

お使いになる方やその他の方への危害、損害を未然に防止するため、必ずお守りください。

お守りいただく内容をマークで区分し、説明しています。マークの意味は次の通りです。



禁止の行為であることを告げるものです。



行為を強制・指示する内容があることを告げるものです。

警告

死亡または重傷を負うおそれのある内容です。

- 仕様変更・改造は絶対にしないでください。
- 製品の施工は、施工説明書に従い確実に行ってください。
- ⊗ケガの発生や事故のおそれがあります。
分解禁止 (変更、改造、分解された場合は製品の保証を致しかねます)
- ⚠落下などによるケガのおそれがあります。

施工上のご注意

重傷を負うおそれのある内容、または物的損害のおそれがある内容です。

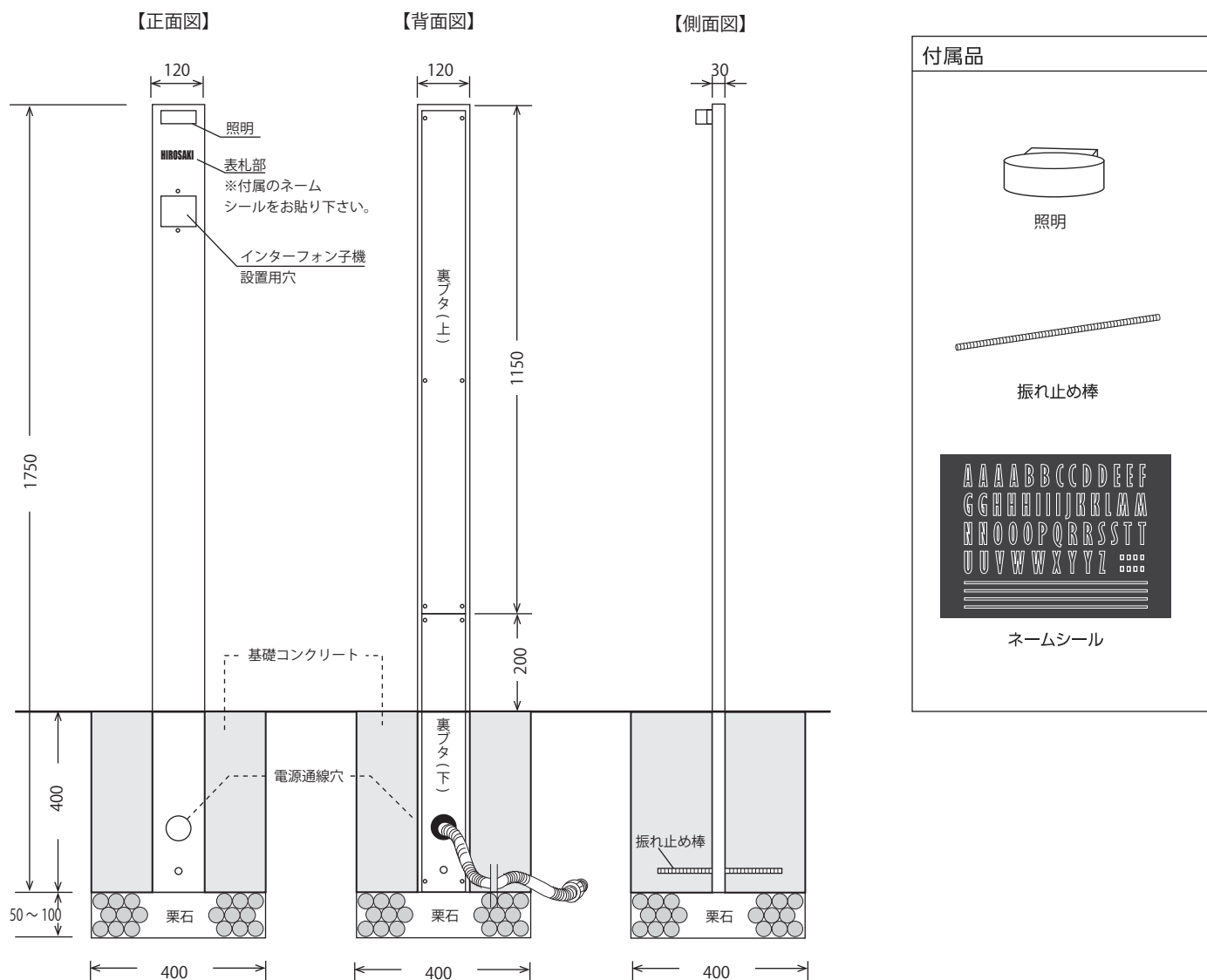
- 通行の妨げとなる場所、危険な高さおよび極端に高い所や低い所、製品の本体下部・扉や蓋に頭が当たるような場所や高さには設置しないでください。
- 取り出しスペースを十分にとってください。
扉や蓋の開閉操作が十分に行なえる場所に設置してください。
- ⊗ケガの発生や事故のおそれがあります。
- ⚠ケガの発生や事故及び落下するおそれがあります。
- 取付工事には保護用手袋を着用して作業してください。
- 同梱のボルト以外は使用しないでください。
- ⚠落下するおそれがあります。
- 固いものを当てたり、強い衝撃を与えないでください。
- 施工時の汚れ落としは、中性洗剤をご使用ください。
- ⊗故障の原因になります。
また、表面にキズをつけますと腐食の原因になります。
- ⚠シンナー、塩酸などを使用すると、腐食の原因になります。
- リシンなどの塗料はかけないでください。
- 内装・外装工事がある場合には、製品の養生をおこなってください。
- ⊗ケガの発生や事故のおそれがあります。
- ⚠リシンなどの塗料がかかると、塗料がはがれたり、変色の原因になります。
- 製品にぶらさがらないでください。
- 製品に付着したモルタルやコンクリートなどは速やかに清掃してください。
- ⊗ケガの発生や事故のおそれがあります。
- ⚠塗装がはがれたり、腐食の原因になります。
- モルタル急結剤、海砂は使用しないでください。
- ⊗ステンレス、アルミ、スチールの腐食促進作用があります。

照明に関しましては、別紙をご参照ください。

施工後の確認

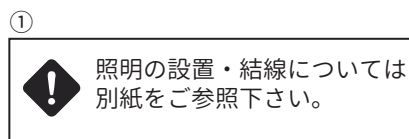
- 各部のネジのゆるみがないか確認してください。
- 不具合、ガタツキ等がないか確認してください。

寸法図および製品仕様



設置方法

- ① 1 門柱本体の裏フタを開け、照明を設置・結線し、裏フタを閉めます。
 - ※ P F 管はお客様ご用意になります。
 - ※ インターフォン子機を設置する場合は、インターフォン子機はお客様ご用意となります。
- 2 地面に深さ 450 ~ 550mm 程度の穴を掘り、50 ~ 100mm の栗石を敷きます。
 - ※ 基礎寸法は地盤の状況を考慮し、十分にご検討下さい。
- 3 付属の振れ止め棒を門柱本体下部に取付けます。
- 4 水平器などで垂直にポールを設置し、コンクリートを流し込みます。
- 5 コンクリートが固化したら、門柱本体に付属のネームシールを貼って完成です。
 - ※ 門柱本体の汚れを落としてからシールを貼ってください。



[販売元]

セキスイデザインワークス株式会社

〒162-0824 東京都新宿区揚場町 1-21 飯田橋升本ビル 7F TEL 03-6685-7070

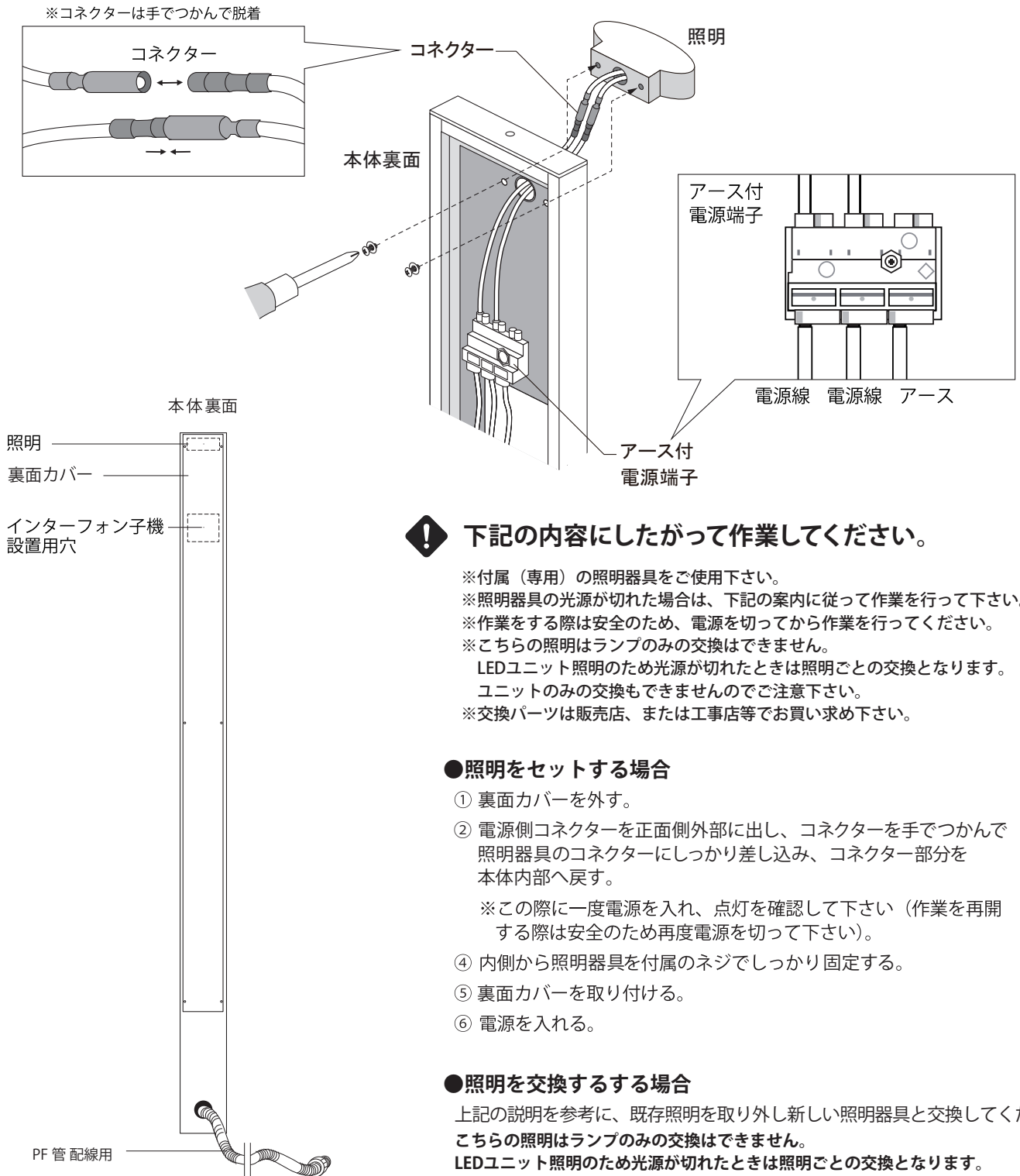
照明の設置・結線

必ずお守りください

- ◆ 施工の前に取扱説明書をよくお読みのうえ、施工後正しくお使い下さい。
- ◆ 電気工事には電気工事士の資格が必要です。必ず、工事店、電気店に依頼してください。
- ◆ 必ずD種設置工事を行ってください。
- ◆ 施工後、お施主様に取扱説明書をお渡し、正しく使用して頂けるようにご説明下さい。

照明の取付（交換）方法

本照明は、LEDユニット照明のため光源が切れたときは照明ごとの交換となります。ユニットのみの交換もできません。



下記の内容にしたがって作業してください。

- ※付属（専用）の照明器具をご使用下さい。
- ※照明器具の光源が切れた場合は、下記の案内に従って作業を行って下さい。
- ※作業をする際は安全のため、電源を切ってから作業を行ってください。
- ※こちらの照明はランプのみの交換はできません。
LEDユニット照明のため光源が切れたときは照明ごとの交換となります。
ユニットのみの交換もできませんのでご注意ください。
- ※交換パーツは販売店、または工事店等でお買い求め下さい。

●照明をセットする場合

- ① 裏面カバーを外す。
- ② 電源側コネクタを正面側外部に出し、コネクタを手でつかんで照明器具のコネクタにしっかり差し込み、コネクタ部分を本体内部へ戻す。
※この際に一度電源を入れ、点灯を確認して下さい（作業を再開する際は安全のため再度電源を切ってください）。
- ④ 内側から照明器具を付属のネジでしっかり固定する。
- ⑤ 裏面カバーを取り付ける。
- ⑥ 電源を入れる。

●照明を交換する場合

- 上記の説明を参考に、既存照明を取り外し新しい照明器具と交換してください。
こちらの照明はランプのみの交換はできません。
LEDユニット照明のため光源が切れたときは照明ごとの交換となります。
ユニットのみの交換もできませんのでご注意ください。

Sign Pole お客様へ使用上のご注意

保存用

工事店・電器店様へお願い

この取扱説明書は、必ずお客様にお渡しください。

はじめに

この器具を使用する前に、必ず説明書をお読みになり、安全上の注意事項を充分にご理解ください。

安全に関する事項は、本説明書の「安全上の注意」または器具本体に貼付しているラベルの「**△ 警告**」と「**△ 注意**」のマークによって特に注意を引くように表示しています。

△ 警告 誤って使用しますと、事故により使用者が重傷を負う危険があります。

△ 注意 誤って使用しますと、使用者が障害を受けたり物損の発生が想定されます。

△ 警告 マークの内容を厳守し、安全・快適にご使用ください。

<例>

△ 警告

- 火災のおそれあり
器具を布や紙等の可燃物で覆ったり、火気近傍への取付禁止。
- 落下して怪我のおそれあり
カバーや取付部の取付は指定通り・確実に行うこと。
また、取付は必ず丁寧に行うこと。
- 落下して怪我（感電・火災）のおそれあり
指す方向以外での取付禁止。

安全上のご注意



警告

この器具は、一般通常環境の屋外防雨形壁面取付器具です。下記の使用環境・条件では、使用しないでください。
落下、感電・火災の原因になります。

- 一般通常環境以外の所
 - 浴室
 - サウナ風呂
 - 湿気の多いところ
- 使用環境に適応するかどうかの判断が困難な場合は、お問い合わせください。

交流電源をご使用ください。また、電源周波数は器具取扱に從って圧しご使用ください。
感電・火災の原因になります。
(インバーターおよび白熱灯器具は 50Hz/60Hz 共用です。)

電源電圧は、器具銘板または本説明書に記載されている電圧 ±6%以内でご使用ください。ランプ寿命が短くなるほか、部品が加熱し感電・火災の原因になります。

⊘ 器具に他の荷重をかけないでください。
落下、感電、焼損の原因になります。

⊘ 器具を布や紙などの可燃物で覆わないでください。
また、燃えやすい物を近づけたり異物を差し込んだりしないでください。
落下、感電、火災の原因になります。

⊘ 安全機構が付加されている場合は、必ず使用してください。
落下、感電、火災の原因になります。

⊘ ランプ交換やお手入れの際は、電源を切ってください。
感電の原因になります。

! 煙、臭いなどの異常を感じたら、すぐに電源を切ってください。
感電、火災の原因になります。
工事店、お買い上げの販売店までご相談ください。

注意

⊘ 電気工事が必要な場合は、電気設備の技術基準に從って有資格者が行ってください。
一般の方の工事は法律で禁止されています。

! 器具銘板と梱包ケース、および本説明書の品番が一致しているが確認してください。

! 器具取付面は、ベースパッキンの大きさ以上の平らな面に仕上げてください。
感電、火災の原因になります。

! 器具・部品の取付状態および点灯状態に異常がないことを確認の上ご使用ください。
落下、感電、焼損の原因になります。

! 器具の取扱は丁寧に行ってください。
落下、焼損の原因になります。

⊘ ランプの取扱は丁寧に行ってください。特に着脱の際は、ランプホルダーやランプ支持八木などで強く弾かないでください。
ランプの落下、破裂、焼損の原因になります。

! ランプをソケットに装着する際は、器具本体表示または本説明書に從って、確実に行ってください。
焼損、不点灯の原因になります。

! 照明器具には寿命があり、照明器具の取替え時期の目安は、通常の使用状態においては、約8年から10年です。
外観以上がなくても内部の劣化が進行しています。
点検をお勧めします。器具本体表示または本説明書に從って、6ヶ月に1回定期的に保守、点検を行ってください。
また、3～5年に1回は有資格者に点検を依頼してください。
点検を行うときに長時間使用しますと、まれに発煙、発火、感電などに至る恐れがあります。一般的な使用条件に比べて周囲温度が高い場合、点灯時間が長い場合は、寿命が短くなります。使用条件は周囲温度 30℃、1日 10 時間点灯、年間 3000 時間点灯。(JIS C8105-1 参照による)



点灯中や消灯直後のランプや器具は高温になっていますので、手を触れないでください。火傷の原因になります。



部品交換の際は、器具本体表示または本説明書に記載されたものを以外は、使用しないでください。
落下、感電、火災の原因になります。



黒化したり、チャラキがでたランプは、新しいものと交換してください。破損の原因になります。



器具、ランプの汚れは、乾いた布などで拭き取ってください。水洗いをしますと、感電、故障の原因になります。

用語

一般通常環境

下記のような場所を除いた環境をさします。

- 1、周囲温度 20±15℃を超える場所
- 2、粉じんが多い場所、振動が激しい場所、水中、機械、家具内。
- 3、可燃性ガス、腐食性ガスなどの発生する場所。
(炭鉱内、海岸地区、温泉地区、重工業地区など)
- 4、器具取付面に結露が発生する場所、手荷室などの無蓋室。

保管

保管の場所は下記の要領で行ってください。

- 購入時と同じ状態で梱包してください。
- 梱包ケースは、ケース表示に従い、正しい方向で保管してください。
- 梱包ケースの上に物を置かないでください。
- 梱包ケースには局部的な外圧をかけないでください。
- 常温、常温で保管してください。

廃棄

使用済みの照明器具は、所轄の地方自治体が定めた方法に基づき、適正に処理してください。
尚、廃棄の際はケガをしないようご注意ください。

販売元 お問い合わせ窓口

セキスイデザインフークス株式会社 資材営業部
〒162-0824 東京都新宿区堀場町 1-21 飯田橋升本ビル 7F
TEL 03-6685-7070